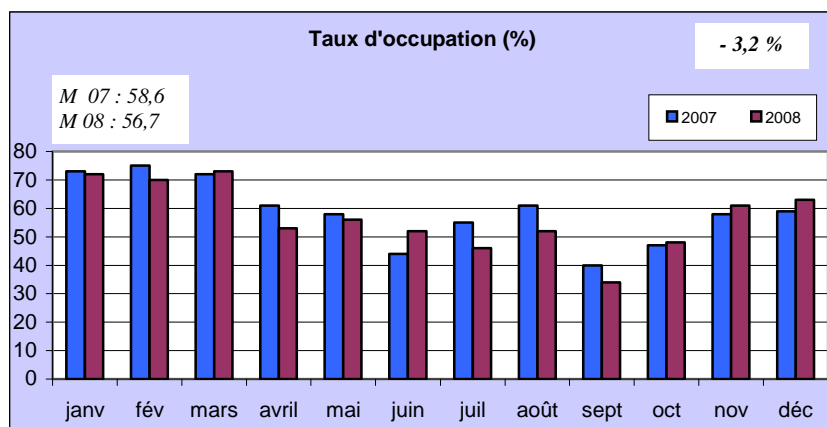


## Observatoire régional du tourisme de Guadeloupe

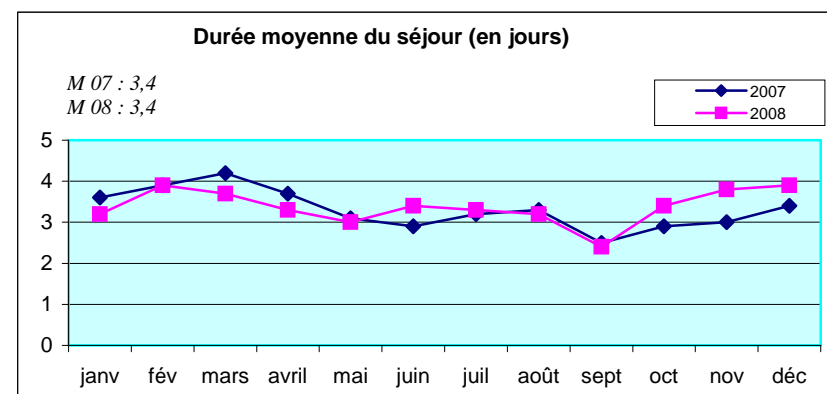
### La fréquentation hôtelière



**2008 a été une bonne année pour le secteur touristique !**

Bien que les indicateurs connus de l'hébergement touristique, hôtellerie et gîtes de France, laissent croire à un recul de l'activité dans ce domaine, puisqu'on enregistre une baisse de la fréquentation, respectivement de 3,2% et 23,54% par rapport à l'année précédente ; d'autres données nous prouvent le contraire.

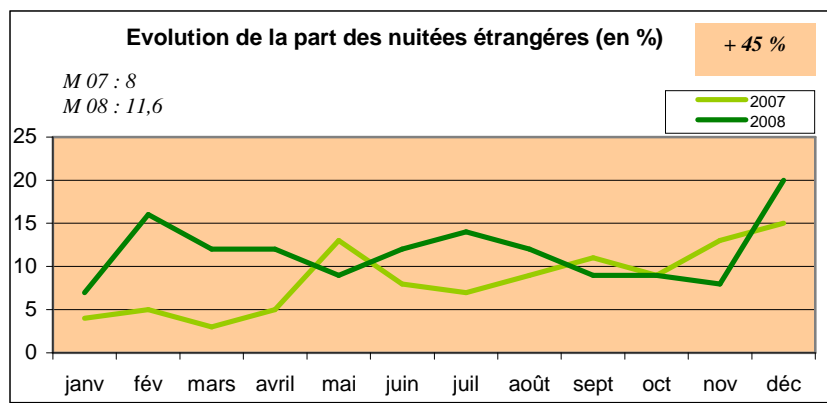
En effet, l'enquête flux touristiques 2008, réalisée à l'aéroport Pôle Caraïbes par l'INSEE, révèle que la Guadeloupe a accueilli 433 358 touristes dont 411 799 touristes de séjour.



La durée moyenne de séjour (tous types de clients confondus) pour ce qui concerne l'hôtellerie est restée identique à 2007 mais le chiffre d'affaires réalisé par les hôteliers connaît une croissance de 19,34% (source : Groupement des Hôteliers du Tourisme de Guadeloupe).

Par ailleurs, les gîtes non référencés ainsi que les chambres d'hôtes, sans doute moins chers auraient présenté une alternative.

On peut noter la présence significative des étrangers puisque leur part a augmenté de 45%.



Source : INSEE

### Définitions

**Taux d'occupation** : rapport entre le nombre de chambres occupées et le nombre de chambres effectivement disponibles dans les hôtels pour le mois concerné.

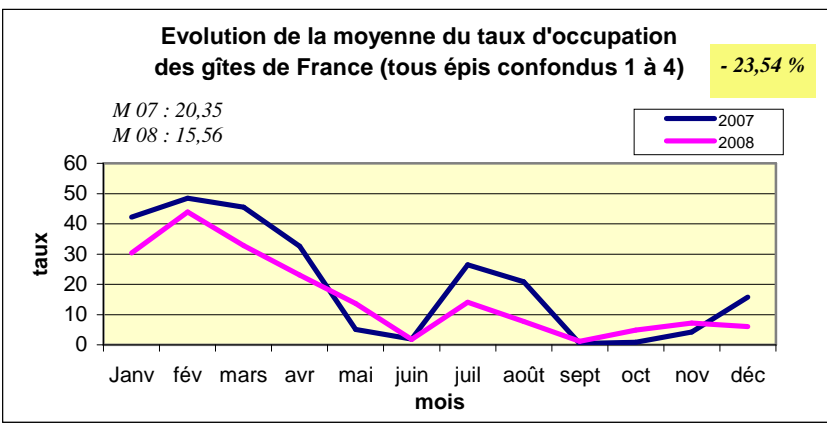
**Nuitées** : nombre total des nuits passées par les clients dans les hôtels au cours du mois. Un couple qui séjourne 2 nuits consécutives dans un hôtel correspond à 4 nuitées de même que 4 personnes qui séjournent qu'une nuit.

**Durée moyenne de séjour** : rapport du nombre total de nuitées au nombre total d'arrivées de clients hébergés pour le mois concerné.

**Part des nuitées étrangères** : rapport entre le nombre total de nuitées et le nombre de nuitées passées par la clientèle domiciliée à l'étranger, pour le mois concerné.

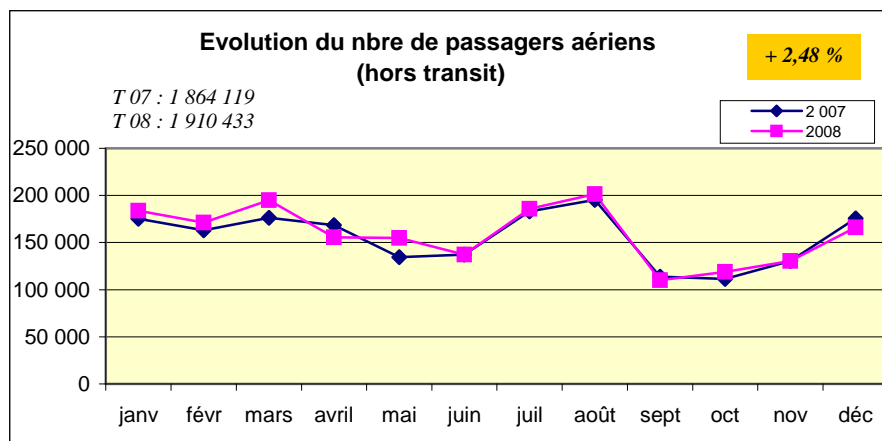
**NB** : les résultats de la fréquentation hôtelière concernent les hôtels homologués, hors îles du Nord

### La fréquentation des gîtes de France



M : moyenne par rapport au même mois de l'année précédente

## Les flux touristiques

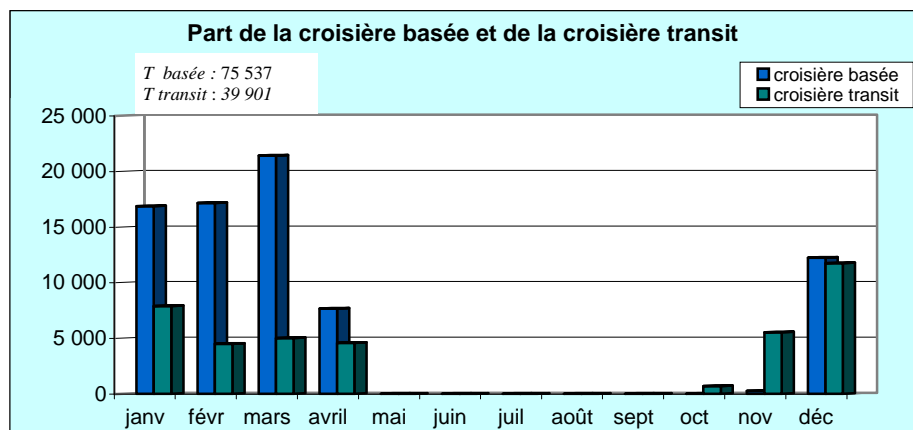
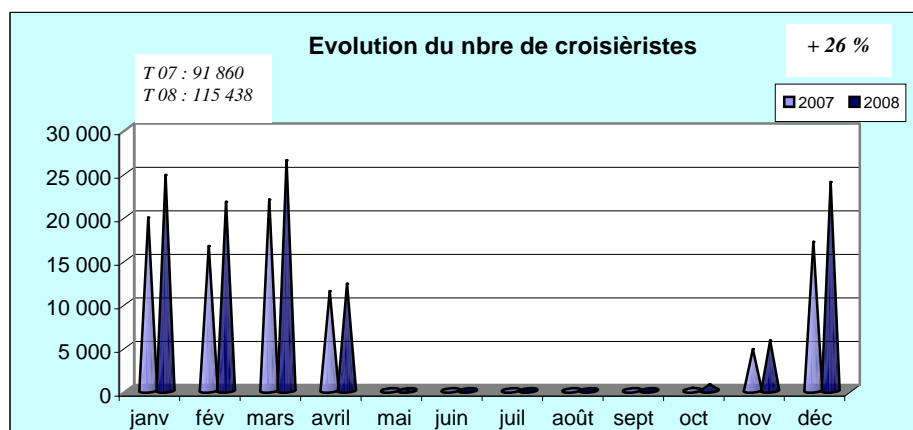


Le trafic à l'aéroport Pôle Caraïbes a progressé de 2,48 %.

L'embellie que connaît la croisière depuis 2007 s'est confirmée puisque le nombre de croisiéristes a augmenté de 26%.

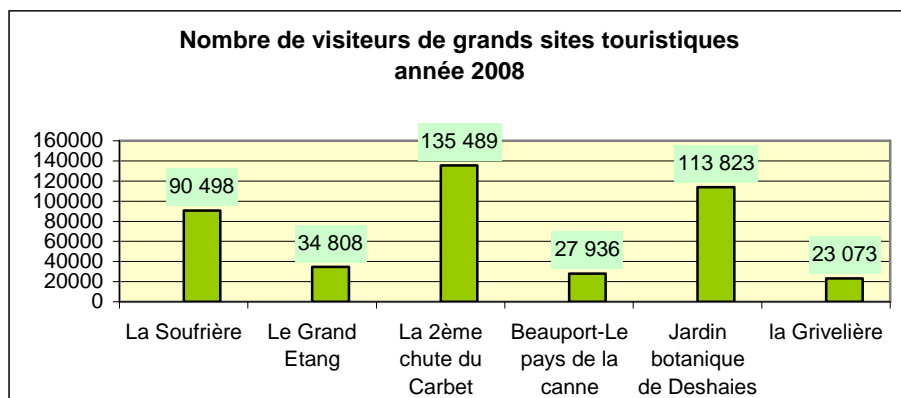
Enfin, nos sites touristiques ont aussi été bien fréquentés. Certes moins qu'en 2007 qui fut une année exceptionnelle !

Source : aéroport Pôle Caraïbes



Source : Port autonome de Guadeloupe - données définitives

## La fréquentation des grands sites



T : total par rapport au même mois de l'année précédente