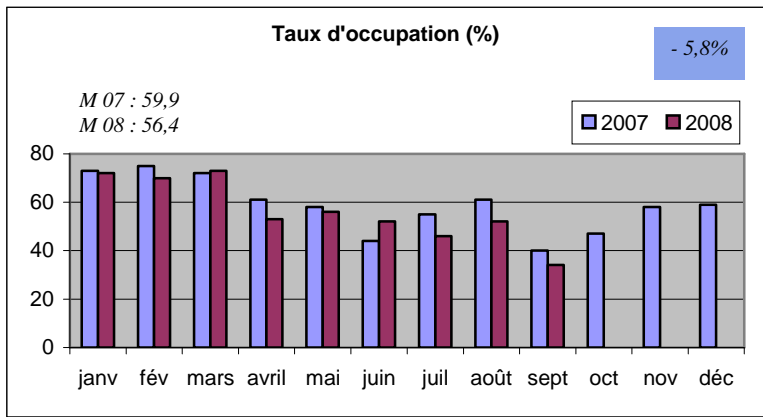


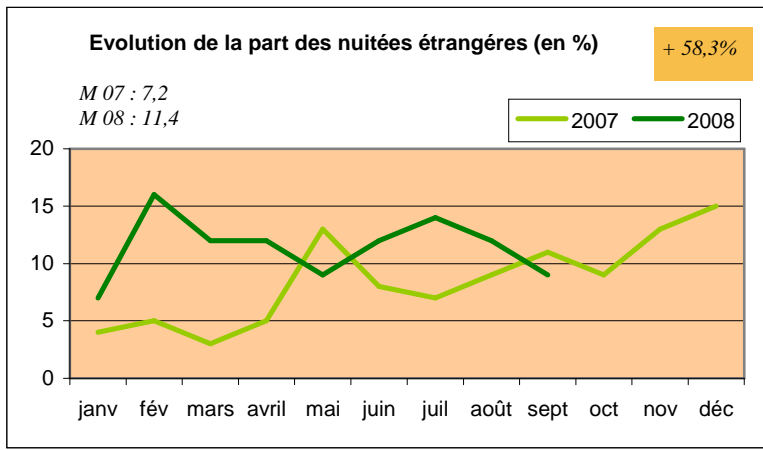
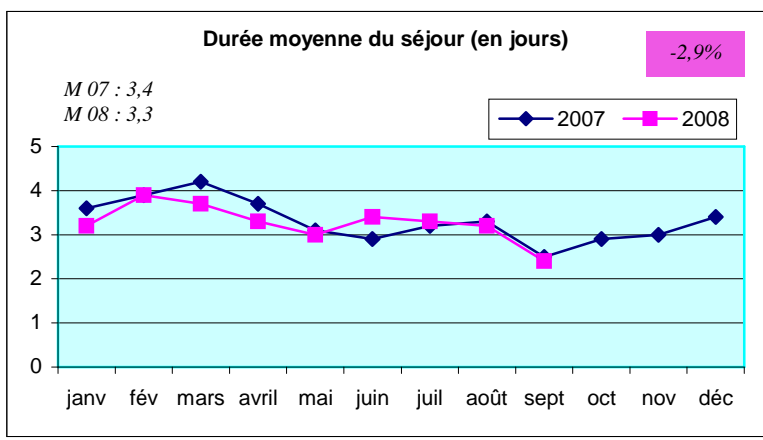
Observatoire régional du tourisme de Guadeloupe

La fréquentation hôtelière



La tendance à la baisse de l'activité hôtelière se confirme en ce troisième trimestre 2008. Les touristes auraient sans doute préféré les autres destinations de la Caraïbe où le coût des vacances est plus attractif.

Les gîtes labellisés « gîtes de France » ont connu une baisse de leur fréquentation de 24,53%.



Définitions

Taux d'occupation : rapport entre le nombre de chambres occupées et le nombre de chambres effectivement disponibles dans les hôtels pour le mois concerné.

Nuitées : nombre total des nuits passées par les clients dans les hôtels au cours du mois. Un couple qui séjourne 2 nuits consécutives dans un hôtel correspond à 4 nuitées de même que 4 personnes qui séjournent qu'une nuit.

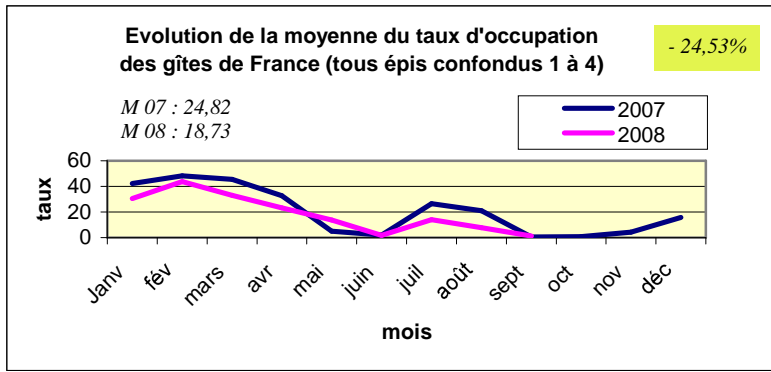
Durée moyenne de séjour : rapport du nombre total de nuitées au nombre total d'arrivées de clients hébergés pour le mois concerné.

Part des nuitées étrangères : rapport entre le nombre total de nuitées et le nombre de nuitées passées par la clientèle domiciliée à l'étranger, pour le mois concerné.

NB : les résultats de la fréquentation hôtelière concernent les hôtels homologués, hors îles du Nord

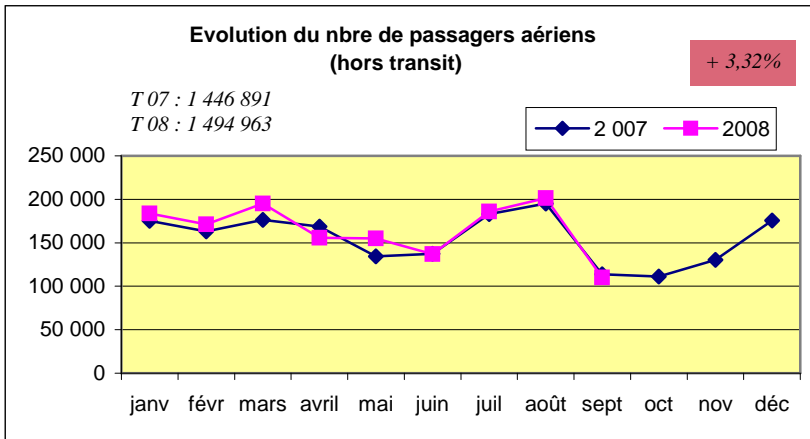
Source : INSEE

La fréquentation des gîtes de France



M : moyenne par rapport au même mois de l'année précédente

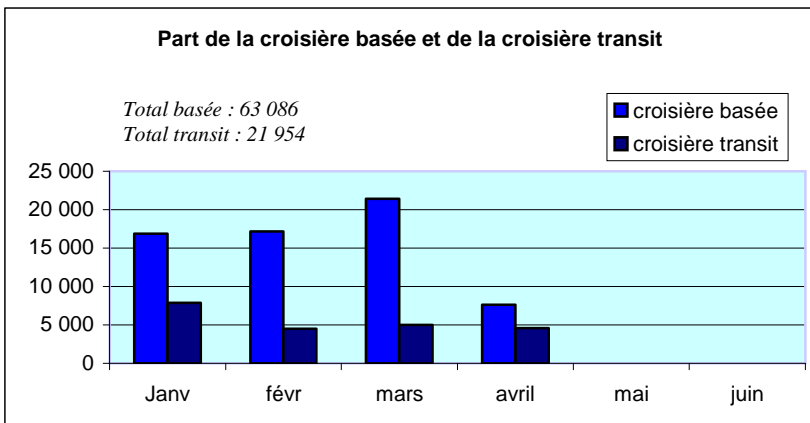
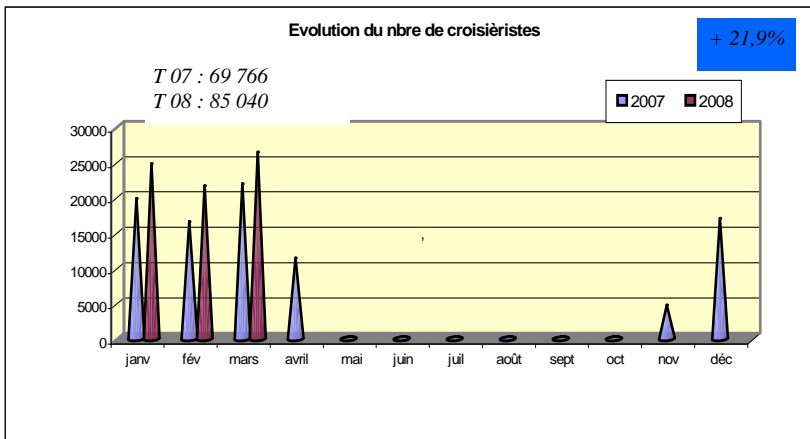
Les flux touristiques



Source : aéroport Pôle Caraïbes

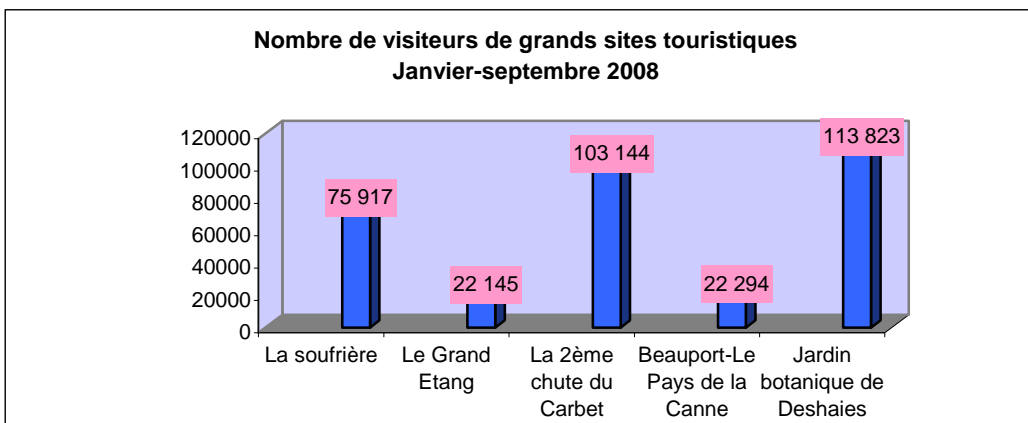
Paradoxalement, l'aéroport Pôle Caraïbes continue à enregistrer une augmentation de son flux de 3,32%. Cette évolution est tout de même moins nette qu'en septembre 2007.

Pour ce qui concerne la croisière, le troisième trimestre correspond comme chaque année à une période d'inactivité.



Source : Port autonome de Guadeloupe - données provisoires

La fréquentation des grands sites



T : total par rapport au même mois de l'année précédente