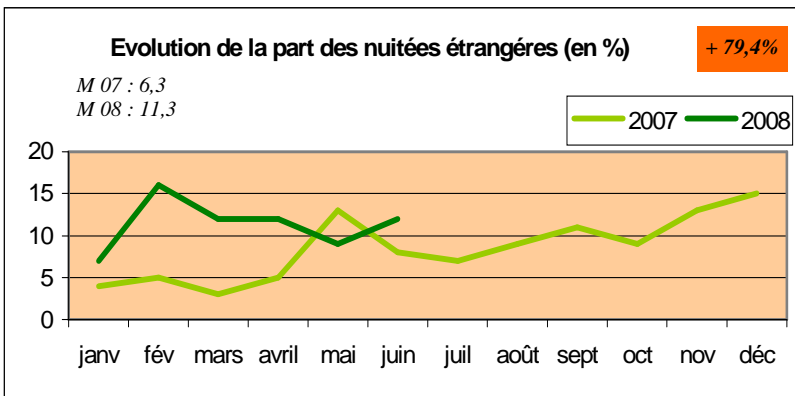
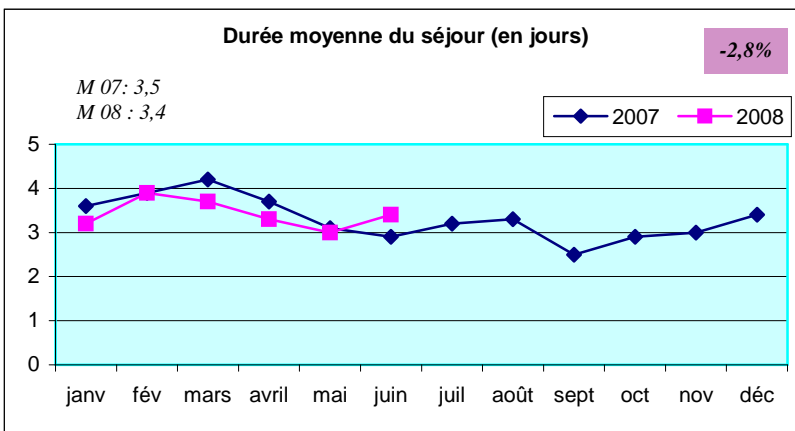
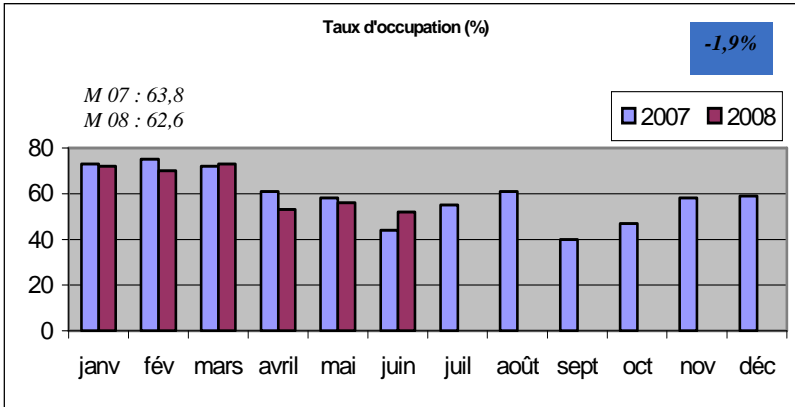


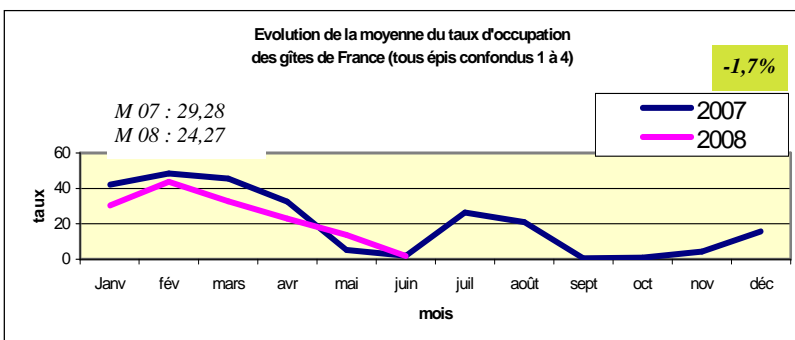
Observatoire régional du tourisme de Guadeloupe

La fréquentation hôtelière



Source : INSEE

La fréquentation des gîtes de France



M : moyenne par rapport au même mois de l'année précédente

Pour ce premier semestre 2008, on enregistre dans l'hôtellerie, une baisse du taux d'occupation de $-1,9\%$ par rapport à la même période de l'année précédente. Ce résultat corrobore la forte diminution de la vente de package, enregistrée par les tours opérateurs.

Parallèlement, il est à noter une progression du flux à l'aéroport Pôle Caraïbes.

Ce qui porte donc à croire qu'en raison de la baisse de son pouvoir d'achat, le touriste gère autrement son budget consacré aux vacances en prenant notamment uniquement un vol sec assorti d'un mode d'hébergement qu'il aurait réservé via internet ou contacté directement.

La durée moyenne de séjour en baisse par rapport à 2007, reste stable sur l'ensemble de ce semestre avec tout de même une reprise au mois de juin.

De plus, la présence de nos touristes étrangers en très nette augmentation se confirme.

Définitions

Taux d'occupation : rapport entre le nombre de chambres occupées et le nombre de chambres effectivement disponibles dans les hôtels pour le mois concerné.

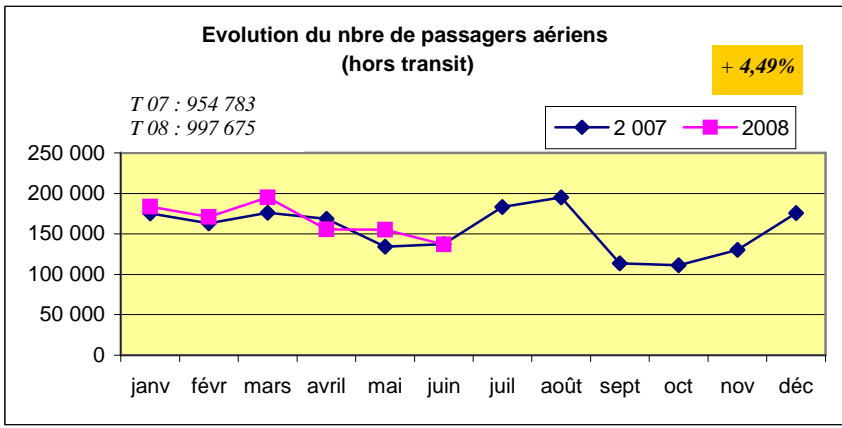
Nuitées : nombre total des nuits passées par les clients dans les hôtels au cours du mois. Un couple qui séjourne 2 nuits consécutives dans un hôtel correspond à 4 nuitées de même que 4 personnes qui séjournent qu'une nuit.

Durée moyenne de séjour : rapport du nombre total de nuitées au nombre total d'arrivées de clients hébergés pour le mois concerné.

Part des nuitées étrangères : rapport entre le nombre total de nuitées et le nombre de nuitées passées par la clientèle domiciliée à l'étranger, pour le mois concerné.

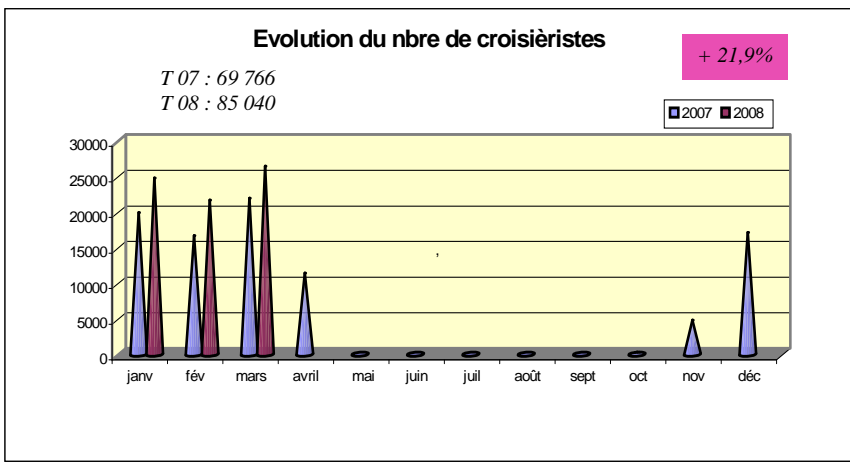
NB : les résultats de la fréquentation hôtelière concernent les hôtels homologués, hors îles du Nord

Les flux touristiques



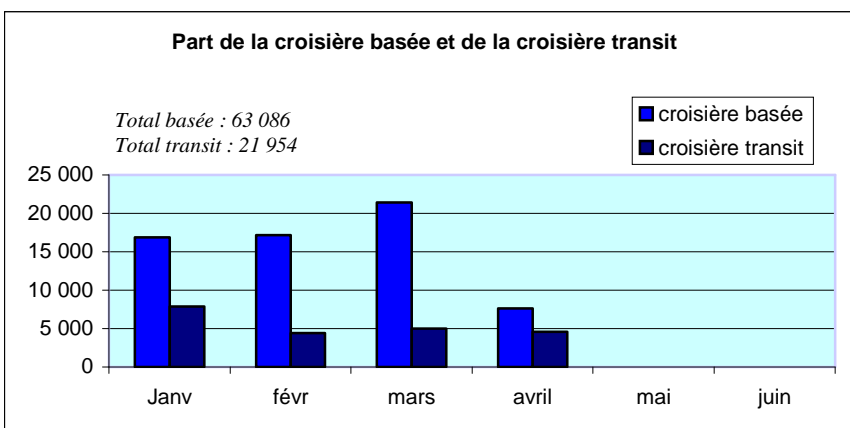
Source aéroport Pôle Caraïbes

En dépit de la hausse du coût du carburant, l'aéroport Pôle Caraïbes enregistre une hausse de sa fréquentation de +4,49% par rapport à 2007.



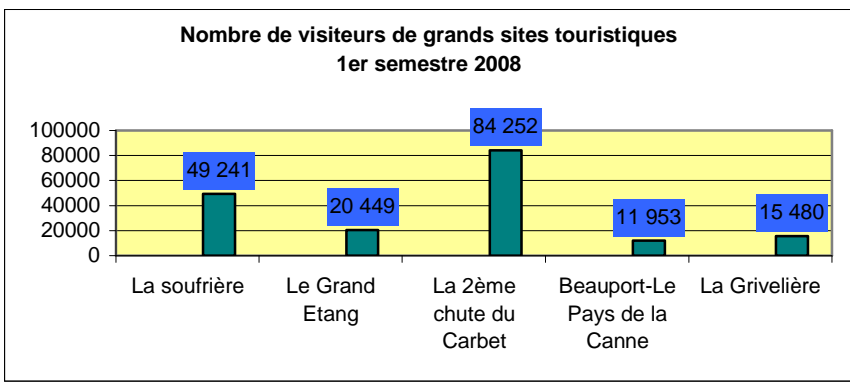
Le nombre de croisiéristes est supérieur de +21,9% au premier semestre 2007.

Nos sites touristiques sont toujours aussi bien visités !



Source : Port autonome de la Guadeloupe - données provisoires

La fréquentation des grands sites



T : total par rapport au même mois de l'année précédente