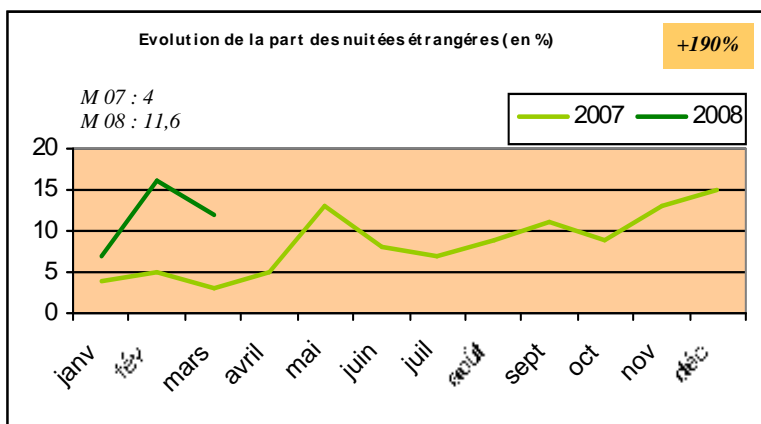
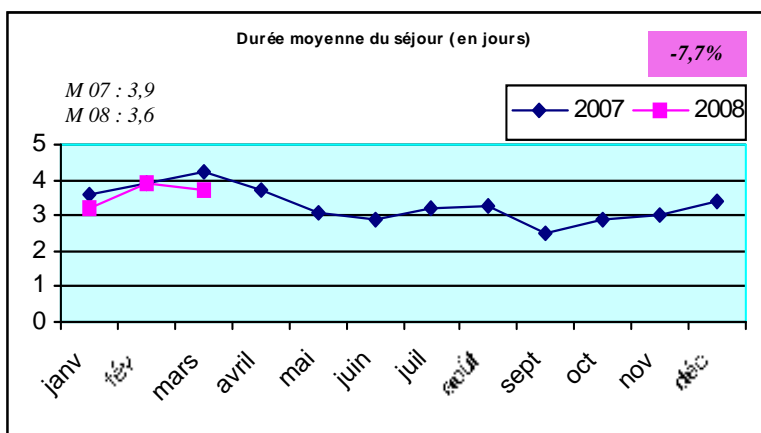
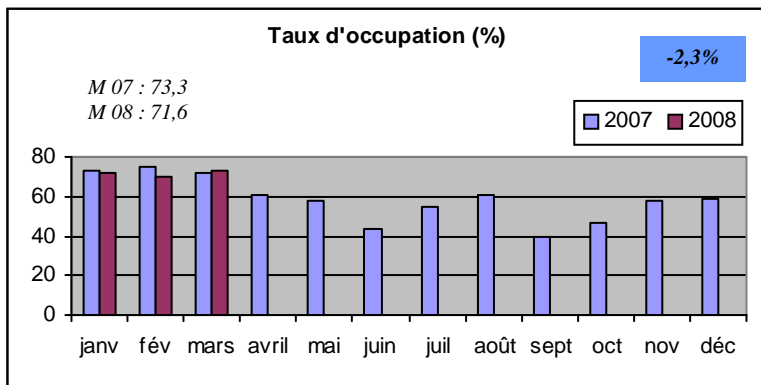


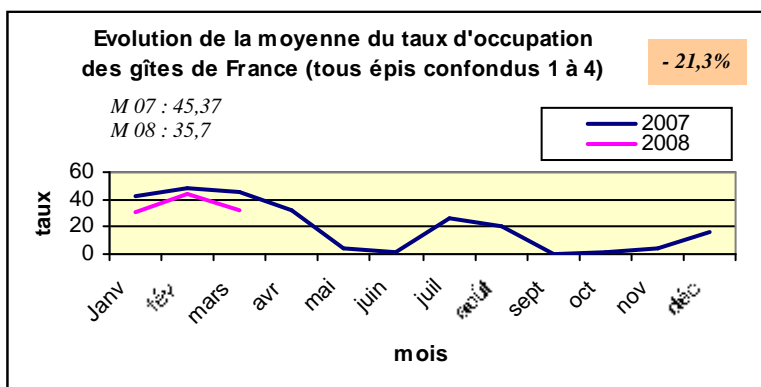
Observatoire régional du tourisme de Guadeloupe

La fréquentation hôtelière



Source : INSEE

La fréquentation des gîtes de France



M : moyenne par rapport au même mois de l'année précédente

Du point de vue de la fréquentation hôtelière :

Les résultats de ce début d'année montre une progression en demie teinte. La fréquentation à l'aéroport Pôle Caraïbes a augmenté par rapport au premier trimestre 2007 mais on note une baisse de la fréquentation hôtelière. En effet, le taux d'occupation et surtout la durée moyenne de séjours sont inférieurs à 2007 (-2,3% et -7,7%).

On peut donc penser que les touristes ont eu recours à d'autres moyens d'hébergement.

Cette baisse s'enregistre aussi chez « gîtes de France » qui affiche une faible fréquentation pour ce premier trimestre 2008 soit de -21,3%.

Typologie des touristes :

Le nombre de touristes étrangers est nettement supérieur à celui de l'année précédente de +190%.

Définitions

Taux d'occupation : rapport entre le nombre de chambres occupées et le nombre de chambres effectivement disponibles dans les hôtels pour le mois concerné.

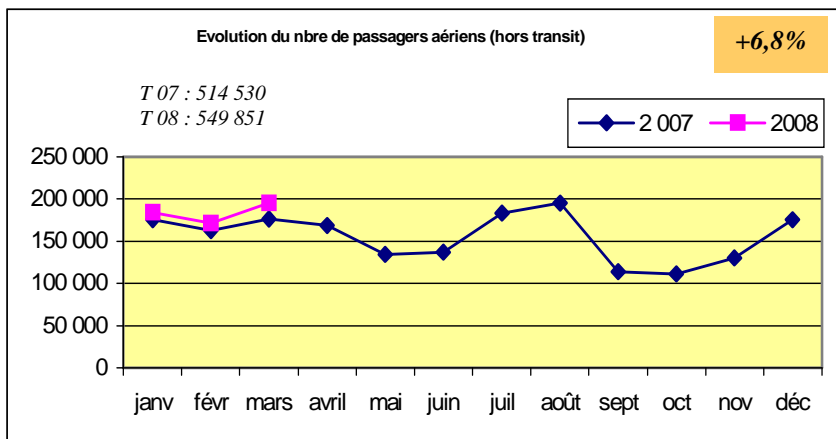
Nuitées : nombre total des nuits passées par les clients dans les hôtels au cours du mois. Un couple qui séjourne 2 nuits consécutives dans un hôtel correspond à 4 nuitées de même que 4 personnes qui séjournent qu'une nuit.

Durée moyenne de séjour : rapport du nombre total de nuitées au nombre total d'arrivées de clients hébergés pour le mois concerné.

Part des nuitées étrangères : rapport entre le nombre total de nuitées et le nombre de nuitées passées par la clientèle domiciliée à l'étranger, pour le mois concerné.

NB : les résultats de la fréquentation hôtelière concernent les hôtels homologués, hors îles du Nord.

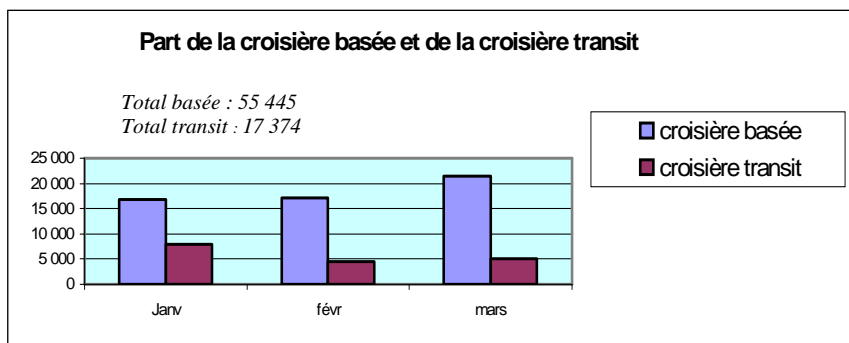
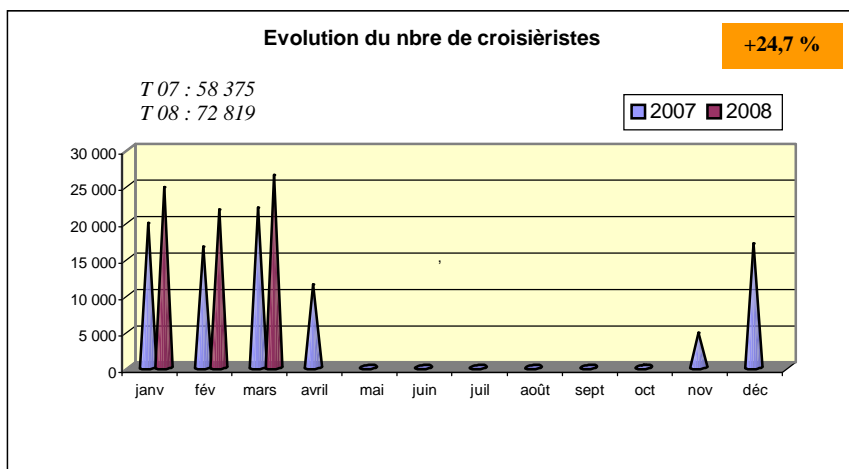
Les flux touristiques



Source : aéroport Pôle Caraïbes

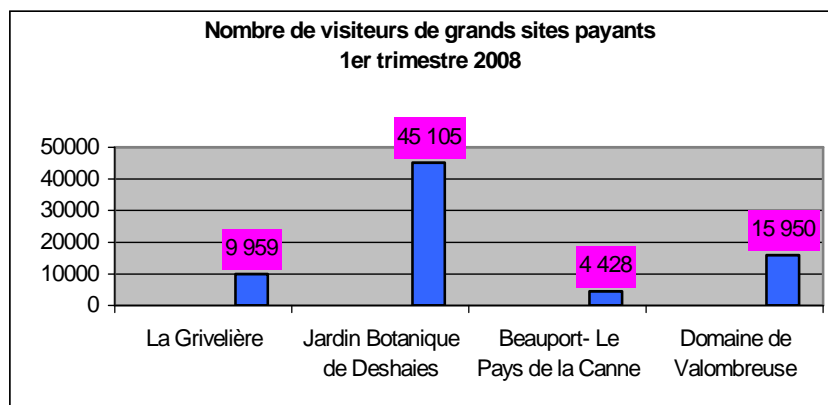
La croisière continue à afficher de très bons résultats puisque le nombre de croisiéristes est nettement supérieure à l'année dernière de + 24,7%.

On note aussi une bonne fréquentation de nos sites touristiques payants pour ce premier trimestre. Les données du Parc national n'ont pas été communiquées à ce jour.



Source : Port autonome de Guadeloupe - données provisoires

La fréquentation des grands sites



T : total par rapport au même mois de l'année précédente